




RÖFIX EPS-F 031

EPS-Fassadendämmplatte grau

Anwendungsbereiche:	<p>Wärmedämmplatte aus expandiertem Polystyrol-Hartschaum EPS-F15 (WLS 031) für WDVS gemäss EN 13163. Spezieller EPS-Rohstoff für Dämmstoffe mit hoher Dämmwirkung. Infrarotreflektoren vermindern den Durchgang der Strahlungswärme.</p> <p>Geeignet für Alt- und Neubauten. Nicht im Fassadensockel verwenden. Der Sockelbereich ist mit geeigneten Dämmplatten (z.B. Sockeldämmplatte EPS-P, EPS 035 PW/PB o.ä.) auszuführen.</p>
Materialbasis:	<ul style="list-style-type: none"> • Styropor-Dämmstoff (grau), hergestellt durch Wärmebehandlung eines expandierbaren Polystyrolgranulates und Infrarotabsorber und -reflektoren.
Eigenschaften:	<ul style="list-style-type: none"> • Optimierte Dämmeigenschaften • Geringes Raumgewicht • Hervorragende Verarbeitung • HFCKW- und HFKW-frei
Verarbeitung:	
Verarbeitungsbedingungen:	<p>Während der Verarbeitungs- und Trocknungsphase darf die Umgebungs- bzw. Untergrundtemperatur nicht unter +5° C sinken. Dämmplatten unbedingt im Schatten lagern und für eine geeignete Beschattung der Dämmplatten bis zur vollständigen Erhärtung des Klebers sorgen (z.B. durch geeignetes Gerüstschutznetz).</p>
Untergrund:	<p>Untergrund muss sauber, fest, trocken, standsicher, tragfähig und frei von Ausblühungen, Sinterschichten, Trennmitteln sowie Algen- und Moosbefall sein. Der Untergrund muss in der Ebenheit der nationalen Normen, Ebenheitstoleranzen für nichtflächenfertige Wände entsprechen. Das Aussenbauteil muss trocken sein und es darf zu keiner aufsteigenden Feuchtigkeit kommen (Abdichtung/Horizontalsperrern). Der Untergrund muss eine Haftzugsfestigkeit von mindestens 0,25 N/mm² nachweisen.</p>
Untergrund-Vorbehandlung:	<p>Die Untergrundvorbehandlung muss auf die jeweiligen Untergrundverhältnisse sowie auf die Anforderungen abgestimmt werden. Grob vorstehende Mörtel- oder Betonteile abschlagen. Grössere Untergrundunebenheiten mit geeigneten Ausgleichsputzen egalalisieren. Begrenzte Untergrundunebenheiten <1 cm können mit der Kleberschicht im Wulst-Punkt-Verfahren ausgeglichen werden. Vorhandenen Putz auf Festigkeit und Hohlstellen, vorhandene Beschichtungen auf Tragfähigkeit prüfen. Nicht tragfähige Putze und Beschichtungen restlos entfernen. Untergründe, falls erforderlich, grundieren. Die Verträglichkeit eventuell vorhandener Beschichtungen mit dem Klebemörtel ist sachkundig zu prüfen. Filmbildende Trennmittel (Schalöl etc.) entfernen. Kreidende oder sandende Flächen mit Tiefgrund verfestigen oder entfernen.</p>
Verarbeitung:	<p>Kleben der Dämmplatten: Klebemörtel ist im Randwulst-Punkt- oder Kammbett-Verfahren händisch oder maschinell auf Dämmplatten aufzubringen. Die vorgegebene Klebefläche von 40% wird in der Regel dann erreicht, wenn am Rand der Platte umlaufend ein ca. 5 cm breiter Streifen (Wulst) und in der Mitte der Platte 3 Stk. ca. 15 cm grosse Batzen (Punkte) oder 3 Streifen zu je 5 cm aufgetragen werden. Die Höhe der Kleberschicht ist der Ebenheit des Untergrundes anzupassen. Zuschnitte können mittels Styropor-Schneidegeräten (z.B. Isoboy Typ C mit heissem Draht) professionell und exakt gemacht werden. Die Verlegung der Dämmplatten erfolgt absolut fugendicht im Verband. Der Plattenversatz muss mind. 20 cm betragen. Es ist darauf zu achten, dass keine Kreuzfugen und keine offenen Stoss- oder Lagerfugen entstehen und dass keine Fehlstellen oder Unebenheiten vorhanden sind. Bereits bei der ersten Dämmplattenreihe ist darauf zu achten, dass weder die vertikalen noch die horizontalen Plattenfugen genau auf Tür- oder Fensterecken treffen (ev. Verlegeplan erstellen). Bei Gebäudeöffnungen sind die Platten auszuklinken. Unebenheiten mit Schleifbrett oder Schleifgerät plan schleifen. Anschlüsse an Bauteile mit unterschiedlichen Ausdehnungskoeffizienten sind mit geeigneten Anschlussprofilen bzw. mit Fugendichtband als schlagregensichere Abdichtung des Dämmstoffes auszuführen. Plattendicken ab 20 cm sind an den Gebäudeecken stirnseitig mit Montagekleber (z.B. RÖFIX Dicht- und Klebemasse MS Polymer) zu verkleben. Eventuelle Fehlstellen oder offene Plattenstossfugen müssen mit Dämmstoffstreifen ausgefüllt werden. Im Gebäude vorhandene Dehnungsfugen müssen mit Dehnfugenprofilen im WDVS übernommen werden. Erst nach ausreichender Trocknungszeit (ca. 36 Std.) mit der mechanischen Belastung der Fassade beginnen (Schleif- oder Dübelarbeiten).</p>
Hinweise:	



RÖFIX EPS-F 031

EPS-Fassadendämmplatte grau



















Bitte beachten Sie die aktuell gültigen Verarbeitungsrichtlinien der nationalen Fachverbänden und die aktuellen nationalen Verarbeitungsnormen (z.B. DIN 55699 Verarbeitung von WDVS, bzw. ÖNORM B6410 etc.).

Gefahrenhinweise: Nicht in Verbindung mit aromatischen Lösemitteln bringen.

Verpackungshinweise: In recyclingfähigen PE-Folierungen.

Lagerung: Trocken, vor Feuchtigkeit und UV-Einwirkung (Sonne, Licht) schützen. Mindestens 12 Monate lagerfähig.

Technische Daten:

Artikel-Nr.	119603	119604	119605	119348	119349	119350	119351	119352	119353
Verpackungsart									
Menge pro Einheit	8 m ² /EH	6 m ² /EH	5 m ² /EH	4 m ² /EH	3 m ² /EH	2,5 m ² /EH	2 m ² /EH	1,5 m ² /EH	1,5 m ² /EH
Dicke	30 mm	40 mm	50 mm	60 mm	80 mm	100 mm	120 mm	140 mm	160 mm
Artikel-Nr.	119869	120381	129294	131611	136758	119946	126843	131441	120780
Verpackungsart									
Menge pro Einheit	1 m ² /EH	1 m ² /EH	1 m ² /EH	1 m ² /EH	0,5 m ² /EH	0,5 m ² /EH	0,5 m ² /EH	0,5 m ² /EH	0,5 m ² /EH
Dicke	180 mm	200 mm	220 mm	240 mm	260 mm	280 mm	300 mm	320 mm	350 mm
Länge	1.000 mm								
Breite	500 mm								
Wasserdampfdiffusion μ (EN 1015-19)	ca. 35								
Spez. Wärmekapazität	ca. 1,5 kJ/kg K								
Biegezugfestigkeit (28 Tage)	> 100 kPa								
Scherfestigkeit (EN 1348:1997)	ca. 0,05 kN/m ²								
Querzugfestigkeit	\geq 150 kPa								
Wasseraufnahme (EN 1015-18)	< 0,05 kg/m ² h								
Brandverhalten (EN 13501-1)	E (EN13501-1)								
Code	EPS-EN 13163-L1-W2-T2-S2-P4-DS(N)2-DS(70,-)1-TR150-BS100								
Systemklasse	Systemklasse I gemäss ÖNORM 6400								
Wärmeleitfähigkeit λ_D	0,031 W/mK								
Rohdichte im Mittel	ca. 15 kg/m ³								



RÖFIX EPS-F 031

EPS-Fassadendämmplatte grau

Allgemeine Hinweise:

Mit diesem Merkblatt werden alle früheren Ausgaben ungültig.

Die Angaben dieses technischen Merkblattes entsprechen unseren derzeitigen Kenntnissen und praktischen Anwendungserfahrungen.

Die Angaben wurden sorgfältig und gewissenhaft erstellt, allerdings ohne Gewähr für Richtigkeit und Vollständigkeit und ohne Haftung für die weiteren Entscheidungen des Benutzers. Die Angaben für sich alleine begründen kein Rechtsverhältnis oder sonstige Nebenverpflichtungen. Sie befreien den Kunden grundsätzlich nicht, das Produkt auf seine Eignung für den vorgesehenen Verwendungszweck eigenständig zu prüfen.

Unsere Produkte unterliegen, wie alle enthaltenen Rohstoffe, einer kontinuierlichen Überwachung, wodurch eine gleichbleibende Qualität gewährleistet ist.

Unser technischer Beratungsdienst steht Ihnen für Fragen bezüglich Verwendung und Verarbeitung sowie Vorführung unserer Produkte zur Verfügung.

Den aktuellen Stand unserer techn. Merkblätter finden Sie auf unserer Internet-Homepage bzw. können in der nationalen Geschäftsstelle angefordert werden.

Detaillierte Sicherheitshinweise erhalten Sie auch aus unseren separaten Sicherheitsdatenblättern. Vor der Anwendung sind diese Sicherheitsdatenblätter durchzulesen.